



**ARVIPO**

**PROFESSIONAL  
PRUNING  
EQUIPMENT**

CATALOGO

**2024-2025**



**VERDICCHIO GROUP S.A.S.**

PROFESSIONAL MACHINES AND ASSISTANCE



Tuscany














## 27 LINE III



|   |      |    |
|---|------|----|
|  | PS27 | 16 |
|  | MT27 | 17 |







## 32 LINE III



|   |                |    |
|---|----------------|----|
|  | PS32 EV02      | 20 |
|  | PS32 Vi        | 21 |
|  | PS32 HOOF      | 21 |
|  | PS32 TAG       | 21 |
|  | HS32           | 22 |
|  | MT32 PRO       | 23 |
|  | TM32           | 24 |
|  | AF100 Cordless | 25 |
|  | EXPS 32/37     | 45 |





## 37 LINE III








|   |               |    |
|---|---------------|----|
|    | PS37 EV02     | 28 |
|   | HP37          | 29 |
|  | MT37          | 30 |
|  | MS37          | 31 |
|  | ST37          | 32 |
|  | HS37 PRO      | 33 |
|  | OV37          | 34 |
|  | BATTERIA 30Ah | 35 |
|  | EXPS 32/37    | 45 |

## 37 LINE III garden



|   |      |    |       |
|---|------|----|-------|
|  | BC37 | 38 | NUOVO |
|  | BL37 | 39 | NUOVO |
|  | TT37 | 40 |       |
|  | LM37 | 41 | NUOVO |

## EXTRAS III

|   |                             |    |       |
|---|-----------------------------|----|-------|
|  | PS110                       | 44 |       |
|  | ASTE DI PROLUNGA EXPS-32/37 | 45 |       |
|  | FR37                        | 46 | NUOVO |
|  | DRM-70                      | 47 | NUOVO |
|  | MATERIALE DI CONSUMO        | 48 |       |

## MERCHANDISING III

|  |                    |    |       |
|--|--------------------|----|-------|
|  | ESPOSIZIONI/FIERE  | 50 | NUOVO |
|  | TESSILE/PROMOZIONE | 51 | NUOVO |

27 LINE III

32 LINE III

37 LINE III

37 LINE III  
garden



## QUALITÀ E SERVIZIO

Per un lavoro duro ed impegnativo, sono necessarie attrezzature potenti e resistenti, per questo lavoriamo giorno dopo giorno innovando le nostre attrezzature e testando nuovi materiali per resistere alle più dure esigenze del lavoro per cui sono stati progettati, in modo che i nostri clienti si sentano soddisfatti dell'affidabilità dei nostri prodotti.

Attrezzature di prima qualità, verificate dai più severi controlli. Le attrezzature per la patata **ARVIPO** sono prodotte secondo lo standard **ISO 9001**.

Prodotti di qualità con la garanzia **ARVIPO** e la sicurezza di un'ampia rete di distributori. Professionisti che sapranno darti un'attenzione personalizzata e consigliarti l'attrezzatura più adatta alle tue esigenze, guidandoti nel funzionamento, nell'uso e nella manutenzione delle nostre attrezzature, dove potrai accedere facilmente anche ad accessori e ricambi, così come al servizio post vendita.

### INGEGNERIA E PRODUZIONE

Abbiamo esperienza nella costruzione di macchine e applicazioni specifiche, questo ci ha portato a sviluppare soluzioni meccaniche ed elettroniche innovative e geniali che sono un punto di riferimento nei loro settori di applicazione.

Mettiamo a tua disposizione tutta la nostra conoscenza per aiutarti a risolvere i tuoi problemi, sia per la fabbricazione integrale che parziale di un prodotto come parte di esso, dove la precisione, la garanzia della qualità e il controllo del prodotto sono un fattore primario.

### R&S

Innovazione tecnologica e sicurezza nella progettazione delle macchine agricole.

In **ARVIPO** ci impegniamo per innovare, migliorare i nostri prodotti, aumentarne le prestazioni e l'affidabilità, adattandoci alle richieste dei nostri clienti, questa è la filosofia con cui le nostre nuove attrezzature di patata, forbice elettriche a batteria appositamente progettati per la viticoltura e l'arboricoltura, sono state concepite.



## ARVIPO NEL MONDO

Presente in più di 30 paesi con supporto commerciale e servizio tecnico post vendita

### SERVIZIO POST- VENDITA

Uno dei nostri punti di forza che dimostra la nostra serietà ed impegno verso i clienti è il servizio post-vendita di tutti i nostri prodotti.

Disponiamo in fabbrica un intero reparto dedicato alla manutenzione, riparazione e vendita dei ricambi per tutte le nostre macchine, garantendo così un a vita utile molto più lunga per ogni prodotto.

### VANTAGGI

La progettazione e la meticolosa produzione di tutti i nostri articoli, insieme all'ottimo servizio post vendita e al seguito con manutenzioni periodiche, fanno del marchio **ARVIPO** la migliore opzione per soddisfare tutte le esigenze di potatura professionale.







# CONFRONTO DEI MODELLI IN BASE ALLA POTENZA


## Lo strumento giusto per il lavoro.

Nella potatura, la potenza di taglio è decisiva. La potenza influenza altre caratteristiche importanti come il peso, la velocità di taglio e quindi il prezzo.








È molto importante conoscere le caratteristiche del nostro utensile per farne buon uso e ottenere prestazioni ottimali.


### FORBICI

| MODELLO  |  |  |
|--|---|---|
|  <b>PS27</b>       | 0,72 kg senza batteria<br>0,91 kg batteria inclusa                                | Voltaggio nominale<br>Voltaggio massimo   |
|  <b>PS32 EV02</b> | 0,72 kg senza batteria<br>0,91 kg batteria inclusa                                | Voltaggio nominale<br>Voltaggio massimo   |
|  <b>PS37 EV02</b> | 0,87 kg senza batteria<br>1,20 kg batteria inclusa                                | Voltaggio nominale<br>Voltaggio massimo   |
|  <b>HP37</b>      | 2,60 kg senza batteria<br>2,95 kg batteria inclusa                                | Voltaggio nominale<br>Voltaggio massimo   |



### MOTOSEGHE

| MODELLO   |  |  |
|---|---|---|
|  <b>MT27</b>     | 0,88 kg senza batteria<br>1,07 kg batteria inclusa                                  | Voltaggio nominale<br>Voltaggio massimo   |
|  <b>MT32 PRO</b> | 1,10 kg senza batteria<br>1,30 kg batteria inclusa                                  | Voltaggio nominale<br>Voltaggio massimo   |
|  <b>MT37</b>     | 1,32 kg senza batteria<br>1,81 kg batteria inclusa                                  | Voltaggio nominale<br>Voltaggio massimo   |
|  <b>MS37</b>     | 1,54 kg senza batteria<br>2,30 kg batteria inclusa                                  | Voltaggio nominale<br>Voltaggio massimo   |
|  <b>ST37</b>     | 2,60 kg senza batteria<br>3,30 Kg batteria inclusa                                  | Voltaggio nominale<br>Voltaggio massimo   |

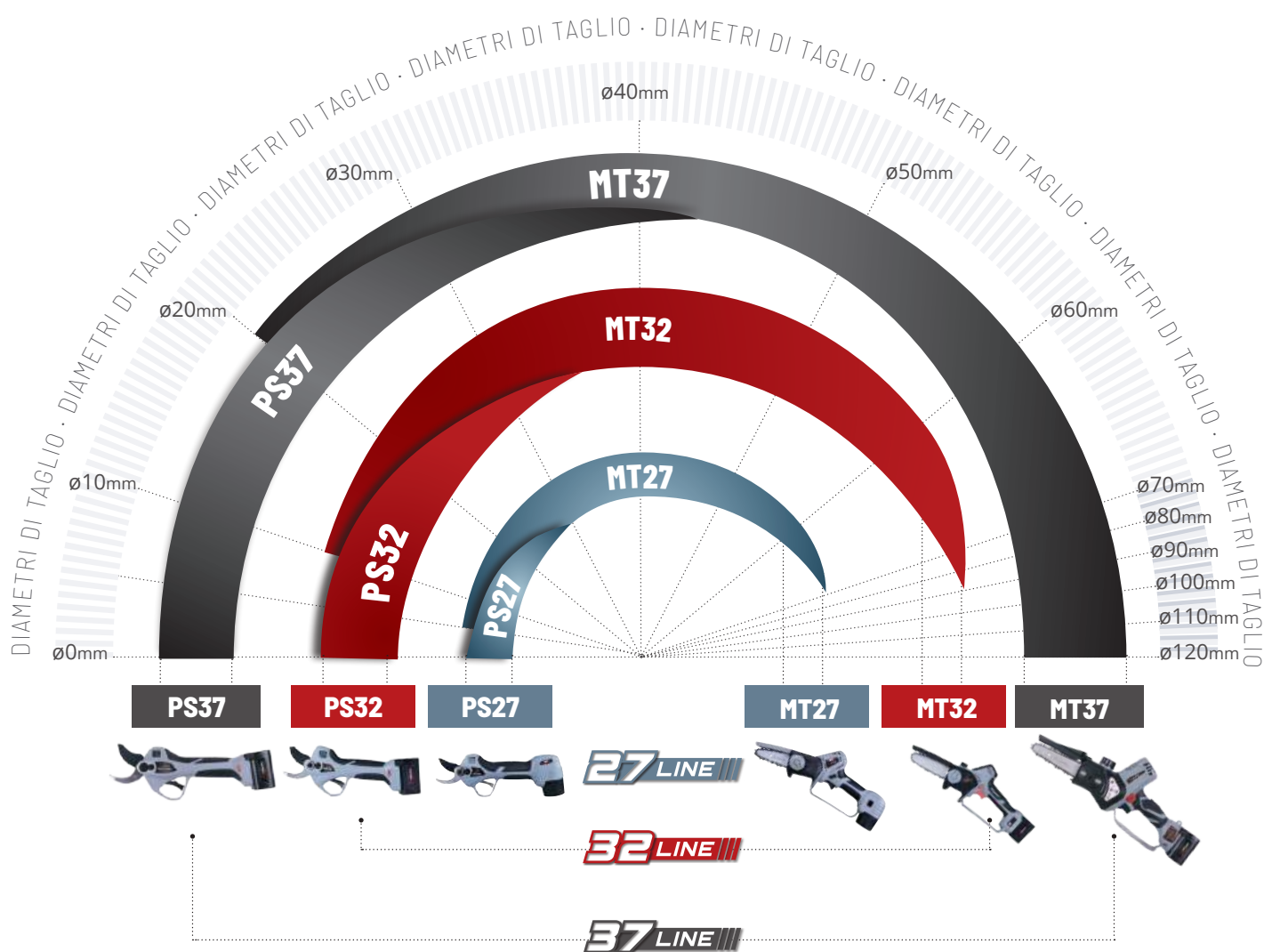




# LA COMBINAZIONE PERFETTA PER LAVORI AD ALTE PRESTAZIONI

La combinazione forbice/seghetto che massimizza le prestazioni.

Le forbici e i seghetti ARVIPO sono perfettamente combinati per ottimizzare il lavoro di taglio e potatura.



# 27 LINE



ION-LITIO  
**12,6V**  
VOLTAGGIO NOMINALE 10,8V

VOLTAGGIO 10,8V - 12,6V  
AMPERAGGIO 2.5Ah



PS27



MT27





# 32 LINE



ION-LITIO  
**16,8V**  
VOLTAGGIO NOMINALE 14,4V

VOLTAGGIO 14,4V - 16,8V  
AMPERAGGIO 2,5Ah



**PS32 EV02**



**MT32 PRO**



**PS32 HOOF**



**TM32**






**PS32 TAG**

**AF100**



**PS32 Vi**



**HS32**



**EXPS32/37**

# 37 LINE



ION-LITIO  
**25,2V**  
VOLTAGGIO NOMINALE 21,6V

VOLTAGGIO 21,6V - 25,2V

AMPERAGGIO

2.5Ah  
4Ah  
5Ah  
30Ah



**PS37 EV02**



**MT37**



**MS37**



**ST37**



**HS37 PRO**



**HP37**



**OV37**



**EXPS32/37**



# 37 LINE

garden



ION-LITIO  
**25,2V**  
VOLTAGGIO NOMINALE 21,6V

VOLTAGGIO 21,6V - 25,2V

AMPERAGGIO

5Ah  
30Ah



BL37



LM37



BC37



TT37





**TABELLA BATTERIE 37 LINE**

|                       |  | PS37 EV02 | MT37        | MS37       | ST37       | HS37 PRO   |
|-----------------------|--|-----------|-------------|------------|------------|------------|
|                       |  |           |             |            |            |            |
| <b>BATTERIA 2,5Ah</b> |  | ✓<br>2-4h | ✗           | ✗          | ✗          | ✗          |
| <b>BATTERIA 4Ah</b>   |  | ✓<br>4-5h | ✓<br>1-1,5h | ✗          | ✗          | ✗          |
| <b>BATTERIA 5Ah</b>   |  | ✓<br>5-6h | ✓<br>1-2h   | ✓<br>1-2h  | ✓<br>1-2h  | ✓<br>1-2h  |
| <b>ZAINO 30Ah</b>     |  | ✓<br>~30h | ✓<br>8-10h  | ✓<br>8-10h | ✓<br>8-10h | ✓<br>8-10h |

**CAVI DI PROLUNGA**

**CAVO DI PROLUNGA**

Grazie all'accessorio cavo di prolunga, è possibile scegliere se operare con la batteria incorporata nell'utensile o trasportarla separatamente, a seconda delle condizioni di lavoro e del tempo.



Gli accessori sono venduti separatamente

**CAVO DI PROLUNGA CON IMPUGNATURA**

Consente di collegare gli utensili **HS37 PRO**, **OV37** e **TT37** alla batteria a zaino 30Ah con un'impugnatura ergonomica.





|  | HP37   | OV37  | TT37  | LM37  | BL37   | BC37  | FR37  |
|--|--|---|---|---|--|---|---|
|  |  |  |  |  |  |  |  |
|  | ✓<br>3-5h  | ✗   | ✗   | ✗   | ✗  | ✗   | ✗   |
|  | ✓<br>4-6h  | ✗   | ✗   | ✗   | ✗  | ✗   | ✗   |
|  | ✓<br>5-8h  | ✓<br>1-2h   | ✓<br>2h   | ✓<br>20-40 minuti<br>(con 2 batterie)   | ✓<br>15-40 minuti  | ✓<br>20-40 minuti   | ✓<br>5-12h<br>(con 2 batterie)  |
|  | ✓<br>~30h  | ✓<br>5-8h   | ✓<br>5-8h   | ✗   | ✓<br>2-3h  | ✓<br>3-5h   | ✗   |



**CAVO DI PROLUNGA PER ATTREZZO**

Un cavo che collega gli utensili compatibili alla batteria da 30Ah.



**CAVO DI PROLUNGA INVERTER 15M**

Una soluzione per collegare l'OV37 a una batteria da 12 V per auto o trattore.



# 27 LINE III

## Compatto ed economico



ION-LITIO  
**12,6V**  
VOLTAGGIO NOMINALE 10,8V



|   | PESO<br>SENZA<br>BATTERIA | DIAMETRO<br>DI TAGLIO | POTENZA                           | LUNGHEZZA | VELOCITÀ<br>DELLA<br>CATENA | CATENA       | SISTEMA DI<br>LUBRIFICAZIONE | SET<br>COMPLETO  |
|---|---------------------------|-----------------------|-----------------------------------|-----------|-----------------------------|--------------|------------------------------|------------------|
|  <b>PS27</b> | 0,72 kg                   | 30 mm                 | Nominale - 400W<br>Massimo - 500W | -         | -                           | -            | Integrato<br><b>MANUALE</b>  | 2 batterie 2,5Ah |
|  <b>MT27</b> | 0,88 kg                   | 100 mm                | Nominale - 300W<br>Massimo - 500W | 100mm     | 6 m/s                       | 1/4" x 29 DL | <b>MANUALE</b>               | 2 batterie 2,5Ah |



## Progettato per lavori di potatura leggeri.

L'ARVIPO 27 LINE è progettato per lavori di potatura leggera che richiedono velocità di esecuzione e libertà di movimento.

Il perfetto rapporto prezzo/prestazioni dell'attrezzatura permette di avere due strumenti molto funzionali ed economici che condividono anche una batteria.

Con un diametro di taglio fino a 30 mm, le forbici da potatura **PS27** sono adatte per il taglio di piccoli rami e sono completate dal seghetto **MT27** che estende il diametro fino a 100 mm. I due strumenti insieme formano una squadra ideale per i lavori a bassa intensità.

Entrambi hanno uno schermo LCD con controllo della carica della batteria e un Motoreee Brushless che garantisce una maggiore efficienza e una minore manutenzione dell'utensile.

Per le sue caratteristiche e prestazioni, l'ARVIPO 27 LINE è ideale per la viticoltura, il giardinaggio e la potatura leggera degli alberi da frutto.

|  | P.        |
|--|-----------|
|   <b>PS27</b> | <b>16</b> |
|   <b>MT27</b> | <b>17</b> |

AUTONOMIA DEL SET COMPLETO

TEMPO DI RICARICA 1 BATTERIA

4-6h Circa (in base al diametro di taglio e alla durezza del legno)

2h

1-2h (in base al diametro di taglio e alla durezza del legno)

2h



## FORBICE ELETTRICA

PS27



30mm



RAPIDA ED EFFICIENTE



DISPLAY LCD



NUOVE LAME



ION-LITIO

12,6V

VOLTAGGIO NOMINALE 10,8V



La **PS27** rappresenta il modello entry level nella gamma di forbici elettriche **ARVIPO**, permettendo all'utente di scoprire i vantaggi di questo tipo di strumento.

È una forbice molto veloce e leggera con una notevole potenza di taglio. Per il suo prezzo e le sue prestazioni, rende superfluo l'uso di strumenti manuali per qualsiasi piccolo lavoro di potatura, offrendo al potatore una grande facilità d'uso.

CPS

CUT  
PREVENT  
SYSTEM

### MASSIMA SICUREZZA

**CUT PREVENT SYSTEM** protegge da qualsiasi taglio, le forbici si fermano al contatto con la pelle dell'utilizzatore.


**SMART BLADE** (lame intelligenti) che impedisce il taglio indesiderato del filo di ferro.

#### SCHEDA TECNICA PS27

|  |                              |   |
|--|------------------------------|---|
|  | Peso                         | 0,72 kg senza batteria<br>0,91 kg batteria inclusa                  |
|  | Diametro di taglio           | 30 mm   |
|  | Tipo di taglio               | Progressivo e doppia apertura                                       |
|  | Motore                       | Brushless (senza spazzole)  |
|  | Potenza                      | Nominale - 400W<br>Massimo - 500W                                   |
|  | Voltaggio                    | 10,8V   |
|  | Temperatura di lavoro        | -10°C a +60°C   |
|  | Batteria agli ioni di litio  | 2500mA  |
|  | Voltaggio nominale           | 10,8V   |
|  | Voltaggio massimo            | 12,6V   |
|  | Set completo                 | 2 Batterie 2,5Ah  |
|  | Autonomia del set completo   | 4-6h Circa (in base al diametro di taglio e alla durezza del legno) |
|  | Tempo di ricarica 1 batteria | 2h  |



# POTATORE MT27


**100mm**
**RAPIDA ED EFFICIENTE**
**LEGGERA E MANEGGEVOLE**
**ION-LITIO**  
**12,6V**  
 VOLTAGGIO NOMINALE 10,8V


La **MT27**, come la **PS27**, rappresenta un'introduzione al mondo delle motoseghe elettroniche compatte. È sorprendentemente leggera e compatta, con una capacità di taglio proporzionale alla lunghezza della lama.

Il tandem che forma, condividendo la batteria, con la **PS27** offre soluzioni efficaci a tutti i lavori che finora sono sempre stati eseguiti manualmente.










## SCHEDA TECNICA MT27

|  |                              |  |
|--|------------------------------|--|
|  | Peso                         | 0,88 kg senza batteria<br>1,07 kg batteria inclusa                     |
|  | Motore                       | Brushless (senza spazzole)   |
|  | Voltaggio                    | 10,8V  |
|  | Potenza                      | Nominale - 300W<br>Massimo - 500W                                      |
|  | Diametro di taglio           | 100 mm   |
|  | Lunghezza lama               | 100mm / 4"   |
|  | Velocità catena              | 6 m/s  |
|  | Catena                       | 1/4" x 29 DL   |
|  | Sistema di lubrificazione    | <b>MANUALE</b>   |
|  | Batteria agli ioni di litio  | 2500mA   |
|  | Voltaggio nominale           | 10,8V  |
|  | Voltaggio massimo            | 12,6V  |
|  | Set completo                 | 2 Batterie 2,5Ah   |
|  | Autonomia del set completo   | 1-2h Circa (in base al diametro di taglio<br>e alla durezza del legno) |
|  | Tempo di ricarica 1 batteria | 2h   |

# 32 LINE

## Potatura senza sforzo per lavori estensivi



|   | PESO SENZA BATTERIA | DIAMETRO DI TAGLIO | POTENZA | LUNGHEZZA                         | VELOCITÀ DELLA CATENA | CATENA  | SISTEMA DI LUBRIFICAZIONE | LUNGHEZZA TOTALE               | SET COMPLETO  |                     |
|---|---------------------|--------------------|---------|-----------------------------------|-----------------------|---------|---------------------------|--------------------------------|---------------|---------------------|
|  | <b>PS32 EVO2</b>    | 0,72 kg            | 35 mm   | Nominale - 500W<br>Massimo - 670W | -                     | -       | -                         | Integrato<br><b>MANUALE</b>    | -             | 3 Batterie<br>2,5Ah |
|  | <b>PS32 HOOF</b>    | 0,72 kg            | 35 mm   | Nominale - 500W<br>Massimo - 670W | -                     | -       | -                         | Integrato<br><b>MANUALE</b>    | -             | 2 Batterie<br>2,5Ah |
|  | <b>PS32 TAG</b>     | 0,72 kg            | 35 mm   | Nominale - 500W<br>Massimo - 670W | -                     | -       | -                         | Integrato<br><b>MANUALE</b>    | -             | 2 Batterie<br>2,5Ah |
|  | <b>PS32 Vi</b>      | 0,72 kg            | 35 mm   | Nominale - 500W<br>Massimo - 670W | -                     | -       | -                         | Integrato<br><b>MANUALE</b>    | -             | 3 Batterie<br>2,5Ah |
|  | <b>HS32</b>         | 1,95 kg            | 140 mm  | Nominale - 500W<br>Massimo - 670W | 150 mm                | 7,5 m/s | 1/4" x 34 DL              | Pompaggio<br><b>MANUALE</b>    | 175cm a 240cm | 3 Batterie<br>2,5Ah |
|  | <b>MT32 PRO</b>     | 1,10 kg            | 120 mm  | Nominale - 500W<br>Massimo - 670W | 130 mm                | 8 m/s   | 1/4" x 38 DL              | Integrato<br><b>AUTOMATICO</b> | -             | 3 Batterie<br>2,5Ah |
|  | <b>TM32</b>         | 0,86 kg            | -       | -                                 | -                     | -       | -                         | -                              | -             | 2 Batterie<br>2,5Ah |
|  | <b>AF100</b>        | 0,36 kg            | -       | -                                 | -                     | -       | -                         | -                              | -             | 2 Batterie<br>2,5Ah |



## La gamma più bilanciata POTENZA - PESO - COSTI

La gamma 32 può essere considerata la nostra prima famiglia di attrezzi per usi totalmente professionali, con una varietà di prodotti in grado di soddisfare una vasta fascia di pubblico. In generale, sono strumenti con un ottimo equilibrio tra il loro peso, la loro potenza e il loro costo.

Includendo la nuova legatrice **TM32** nella gamma, possiamo proiettare il suo primo segmento di mercato all'utilizzo nel vigneto, ma ovviamente può soddisfare le aspettative in qualsiasi altra coltivazione. L'uso della stessa batteria per tutti gli attrezzi può permetterci di risparmiare nell'acquisto di diversi componenti dell'**ARVIPO 32 LINE**.

| AUTONOMIA SET COMPLETO   | TEMPO DI RICARICA 1 BATTERIA |
|--|------------------------------|
| 8-10h Circa (in base al diametro di taglio e alla durezza del legno) | 2h                           |
| 6-8h Circa (in base al diametro di taglio e alla durezza del legno)  | 2h                           |
| 6-8h Circa (in base al diametro di taglio e alla durezza del legno)  | 2h                           |
| 8-10h Circa (in base al diametro di taglio e alla durezza del legno) | 2h                           |
| 2-4h Circa (in base al diametro di taglio e alla durezza del legno)  | 2h                           |
| 3-6h Circa (in base al diametro di taglio e alla durezza del legno)  | 2h                           |
| 6-8h Circa (in base al diametro di taglio e alla durezza del legno)  | 2h                           |
| 8-10h Circa (in base al diametro di taglio e alla durezza del legno) | 2h                           |

|   |  |                | P. |
|---|--|----------------|----|
|   |   | PS32 EV02      | 20 |
|  |  | PS32 Vi        | 21 |
|  |  | PS32 HOOF      | 21 |
|  |  | PS32 TAG       | 21 |
|  |  | HS32           | 22 |
|  |  | MT32 PRO       | 23 |
|  |  | TM32           | 24 |
|  |  | AF100 Cordless | 25 |
|  |  | EXPS 32/37     | 45 |



# FORBICE ELETTRICA PS32 EV02



NUOVO SISTEMA DI CONTROLLO DELLA CHIUSURA LAME

**35mm**
 VELOCE E POTENTE
 DISPLAY LCD
 LAME MIGLIORATE
 ION-LITIO **16,8V**  
VOLTAGGIO NOMINALE 14,4V

Il **PS32 EV02** incorpora un'elettronica all'avanguardia che gli conferisce una velocità eccezionale, una sensibilità elevata del movimento progressivo delle lame e una maggiore silenziosità.

Questo si traduce in uno strumento **operativo superiore** che raggiunge limiti sempre più insormontabili.

Il Sistema di gestione dell'incrocio delle lame consente di gestire sempre la qualità del taglio e la durata di vita delle lame. Le lame con il tempo si usurano e si accorciano. Grazie a questo nuovo sistema ARVIPO è possibile aumentare il grado di incrocio delle lame in chiusura, in questo si ottiene una perfetta aderenza durante il taglio e si prolunga la vita utile delle lame.

## BATTERIA INCORPORATA O RIMOVIBILE

La batteria estraibile dà libertà di movimento e grazie all'accessorio cavo prolunga è possibile scegliere tra il funzionamento batteria inclusa incorporata o trasportarla separatamente per alleggerire l'attrezzo.



Il cavo di prolunga viene acquistato separatamente.

## ASTE DI PROLUNGA EXPS-32/37

Raggiungete i rami meno accessibili con la prolunga EXPS 32/37.

Tutte le informazioni a pagina 45.



## FODERO

Fondina porta forbici con regolazione e tasca per batteria aggiuntiva,

\* Gli accessori sono venduti separatamente.



## CPS CUT PREVENT SYSTEM

### MASSIMA SICUREZZA

CUT PREVENT SYSTEM protegge da qualsiasi taglio, le forbici si fermano al contatto con la pelle dell'utilizzatore.

SMART BLADE (lame intelligenti) che impedisce il taglio indesiderato del filo di ferro.

| SCHEDA TECNICA<br>PS32 EV02 / PS32 Vi / PS32 HOOF / PS32 TAG |   |
|--|---|
|  | Peso<br>0,72 kg senza batteria<br>0,91 kg batteria inclusa  |
|  | Diametro di taglio<br>35 mm   |
|  | Tipo di taglio<br>Progressivo e doppia apertura   |
|  | Motore<br>Brushless (senza spazzole)  |
|  | Potenza<br>Nominale - 500W<br>Massimo - 670W  |
|  | Voltaggio<br>16,8V  |
|  | Temperatura di lavoro<br>-10°C a +60°C  |
|  | Batteria agli ioni di litio<br>2500mAh<br>Voltaggio nominale<br>14,4V<br>Voltaggio massimo<br>16,8V               |
|  | Set completo PS32 EV02 / Vi<br>3 Batterie 2,5Ah<br>Set completo PS32 HOOF / TAG<br>2 Batterie 2,5Ah               |
|  | Autonomia del set completo PS32 EV02 / Vi<br>8-10h Circa (in base al diametro di taglio e alla durezza del legno) |
|  | Autonomia del set completo PS32 HOOF / TAG<br>6-8h Circa (in base al diametro di taglio e alla durezza del legno) |
|  | Tempo di ricarica 1 batteria<br>2h  |



## PS32 vi

LAME PROGETTATE PER LA POTATURA DEI VIGNETI



Le lame **ARVIPO PS32 vi** sono state appositamente progettate per il lavoro in vigna. Il design ergonomico di queste lame garantisce prestazioni spettacolari per potature estensive. Si riescono a potare gli angoli più difficili del vigneto ed effettuare tagli precisi e puliti, sia con la pancia che con la punta delle lame (specifiche per vigneto a cordone speronato). Disponibile anche in versione EVO ed EV02.



## PS32 HOOF

LAME ERGONOMICHE PER IL TAGLIO DELLE UNGHIE DI OVINI E CAPRINI



### FORBICI CON LAME SPECIALI PER ZOCCOLI OVINI E CAPRINI

L'**ARVIPO PS32 HOOF** è uno strumento eccellente le cui lame sono ergonomicamente ideali per tagliare gli zoccoli delle pecore e delle capre.

|                            |              |
|----------------------------|--------------|
| Autonomia singola batteria | 200 animali* |
|----------------------------|--------------|

\* Approssimativamente, a secondo le dimensioni del corpo, del numero di tagli e della durezza degli zoccoli.



## PS32 TAG

### APPLICATORE MARCHI AURICOLARI PS32

ACCESSORIO PER L'IMPIANTO DI MARCHI AURICOLARI PER BESTIAME



L'**ARVIPO PS32 TAG** è un applicatore di marchi auricolari per ovini, caprini e suini, con aghi adattabili per l'impianto sicuro delle etichette. Adatto per marchi auricolari M2-M3, marchi auricolari M6-M9-M10 a bordo corto da 24 mm e marchi auricolari BTL-SWM-HO a bordo lungo da 26 mm.



# SRAMATORE HS32



150mm
EQUILIBRATO
LEGGERO E MANEGGEVOLE
TELESCOPICO
ION-LITIO 16,8V
VOLTAGGIO NOMINALE 14,4V

L'ARVIPO HS32 è uno strumento super leggero e molto maneggevole, ideale per i lavori di potatura in altezza.

L'asta telescopica consente di adattare l'altezza e la portata della potatura, mantenendo l'equilibrio durante i lavori molto impegnativi.

Per la sua leggerezza, è comodo e adattabile e facilita la potatura, evitando l'affaticamento delle mani.

È l'abbinamento perfetto per le forbici elettriche PS32 per una potatura facile e altamente efficiente, con le quali condivide una batteria per un migliore utilizzo.




CONTROLLO DELLA CARICA BATTERIA



| SCHEDA TECNICA HS32 |  |
|---------------------|--|
|                     | Peso<br>1,95 kg senza batteria<br>2,20 kg batteria inclusa   |
|                     | Lunghezza totale<br>da 175cm a 240 cm  |
|                     | Motore<br>Brushless (senza spazzole)   |
|                     | Voltaggio<br>16,8V   |
|                     | Potenza<br>Nominale - 500W<br>Massimo - 670W   |
|                     | Diametro di taglio<br>140 mm   |
|                     | Lunghezza lama<br>150 mm/6"  |
|                     | Velocità catena<br>7,5 m/s   |
|                     | Catena<br>1/4" x 38 DL   |
|                     | Sistema di lubrificazione<br>Integrato <b>MANUALE</b>  |
|                     | Batteria agli ioni di litio<br>2500mA<br>Voltaggio nominale<br>14,4V<br>Voltaggio massimo<br>16,8V |
|                     | Set completo<br>3 Batterie 2,5Ah   |
|                     | Autonomia del set completo<br>3-6h Circa (in base al diametro di taglio e alla durezza del legno)  |
|                     | Tempo di ricarica 1 batteria<br>2h   |



# POTATORE MT32 PRO


**130mm**

**VELOCE E POTENTE**

**PRECISA GESTIBILE**

**ION-LITIO**
**16,8V**

VOLTAGGIO NOMINALE 14,4V

L'**ARVIPO MT32 PRO** è l'evoluzione della **MT32** che ha integrato il sistema di lubrificazione automatico e l'**aumento della potenza** di taglio con motore brushless 500W.

Anche l'ergonomia e la distribuzione del peso sono state migliorate, rendendolo un potatore elettronico ad alto comfort durante l'utilizzo.

Con questi miglioramenti, la **MT32 PRO** diventa un componente di spicco della **ARVIPO 32 LINE**.



Rimozione e installazione rapida del copricatena per una facile manutenzione quotidiana.

DADO  
EASY-LOCK

## BATTERIA INCORPORATA O RIMOVIBILE

La batteria estraibile dà libertà di movimento e grazie all'accessorio cavo prolunga è possibile scegliere tra il funzionamento batteria inclusa incorporata o trasportarla separatamente per alleggerire l'attrezzo.

Il cavo di prolunga viene acquistato separatamente.



### SCHEDA TECNICA MT32 PRO

|  |                              |   |
|--|------------------------------|---|
|  | Peso                         | 1,10 kg senza batteria<br>1,35 kg batteria inclusa                  |
|  | Motore                       | Brushless (senza spazzole)  |
|  | Voltaggio                    | 16,8V   |
|  | Potenza                      | Nominale - 500W<br>Massimo - 670W                                   |
|  | Diametro di taglio           | 120mm   |
|  | Lunghezza lama               | 130mm/5"  |
|  | Velocità catena              | 8 m/s   |
|  | Catena                       | 1/4" x 34 DL  |
|  | Sistema di lubrificazione    | Integrato<br><b>AUTOMATICO</b>                                      |
|  | Batteria agli ioni di litio  | 2500mA  |
|  | Voltaggio nominale           | 14,4V   |
|  | Voltaggio massimo            | 16,8V   |
|  | Set completo                 | 3 Batterie 2,5Ah  |
|  | Autonomia del set completo   | 3-6h Circa (in base al diametro di taglio e alla durezza del legno) |
|  | Tempo di ricarica 1 batteria | 2h  |



**32 LINE**

# LEGATRICE TM32

6 REGOLAZIONI  
DEL DIAMETRO DI  
LEGATURAPULSANTE DI  
ACCENSIONE

GRILLETTO

IMPUGNATURA  
ANTISCIVOLOPORTAROTOLO  
2 opzioni: 100m e 200m.ANGOLO ERGONOMICO  
PER UNA POSTURA  
CONFORTEVOLE  
DURANTE IL LAVORO**25mm Ø max**VELOCE E  
POTENTEPRECISA  
GESTIBILE




Nuova aggiunta alla famiglia 32. La legatrice **ARVIPO TM32** è dotata di un design ergonomico che si traduce in un maggiore comfort durante il lavoro di legatura.

L'angolo tra il corpo della macchina e l'impugnatura è molto aperto, il che si traduce in una comoda posizione che agevola i movimenti, dal polso alla spalla.

La velocità di legatura è molto elevata, per consentire una ottima rapidità di esecuzione della legatura. Il **TM32** dispone di 6 diverse regolazioni per configurare il numero di giri del nodo in base alle esigenze dell'utilizzatore.

Facile installazione e  
applicazione del filo

## SCHEDA TECNICA TM32

|  |   |
|--|---|
|  Peso               | 0,86 kg senza batteria<br>1,10 kg batteria inclusa                  |
| Motore   | Brushless (senza spazzole)  |
| Voltaggio  | 16,8V   |
|  Tensione di carica | AC110V-220V   |
| Temperatura di lavoro  | -10°C~60°C  |
| Diametro massimo di legatura   | 25mm  |
| Batteria agli ioni di litio  | 2500mA  |
| Voltaggio nominale   | 14,4V   |
| Voltaggio massimo  | 16,8V   |
|  Set completo       | 2 Batterie 2,5Ah  |
| Autonomia del set completo   | 6~8h Circa (in base al diametro di taglio e alla durezza del legno) |
| Tempo di ricarica 1 batteria   | 2h  |

## TIPOLOGIE DI ROTOLO

L'**ARVIPO TM32** ha un'ampia autonomia di legatura grazie ai due tipi di portarotoli predisposti per rotoli da 90 e 200m. È possibile utilizzare rotoli di materiali diversi.



Semplice controllo dei comandi sull'impugnatura, con visualizzazione dello stato della batteria, cambio di velocità (4) e cambio di direzione di rotazione.



# DIRADATRICE AF100 CORDLESS

PULSANTE DI ACCENSIONE



**2 TESTE**



EQUILIBRATO



LEGGERO E MANEGGEVOLE

ION-LITIO  
**16,8 V**  
VOLTAGGIO NOMINALE 14,4V

**ARVIPO AF100** diradatore professionale per fiori di alberi da frutto e di tutti i tipi di drupacee.

Riduce significativamente i costi ed i tempi del diradamento. Grazie alle sue caratteristiche permette di effettuare un lavoro di alta precisione, senza danneggiare foglie e corteccia. È possibile rimuovere i fiori ed i frutticini in eccesso, anche negli angoli più difficili da raggiungere.

Sono disponibili 2 teste di sfoltimento:

- Gommini O-Ring**, rendono lo strumento più semplice da utilizzare per eseguire un diradamento più preciso.
- O-ring punta tonda**, coprono l'intero diametro del ramo. È un accessorio ideale per utilizzatori più esperti che desiderano aumentare la velocità di lavoro.

L'**AF100 CORDLESS** ha una rotazione dell'asse reversibile e quattro velocità di lavoro con le quali l'utente ha l'intera gamma di opzioni di lavoro da applicare a seconda del tipo di lavoro da eseguire

## ASTE DI PROLUNGA EXPS-32/37

Raggiungete i rami meno accessibili con la prolunga EXPS 32/37.

Tutte le informazioni a pagina 45.

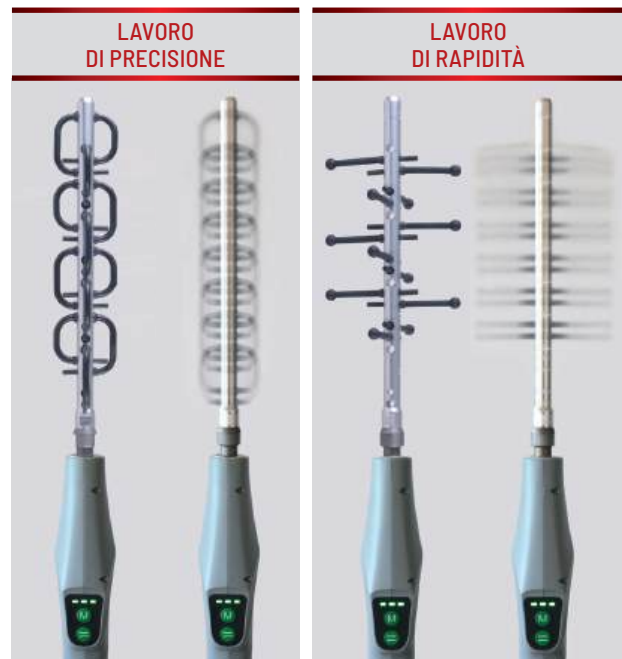


## TESTA AFFILATORE

Trasforma l'**AF100 Cordless** in un potente affilatore per le tue forbici da potatura con questa testina.

Appositamente progettato per realizzare un'affilatura professionale e precisa delle lame di taglio di forbici a mano ed elettroniche.

\*Venduto separatamente come accessorio.



Testa da scegliere.

### SCHEDA TECNICA AF100

|                              |  |
|------------------------------|--|
| Peso                         | 0,36 kg senza batteria<br>0,53 kg batteria inclusa                   |
| Motore                       | Brushless (senza spazzole)   |
| Voltaggio                    | 16,8V  |
| Temperatura di lavoro        | -10°C a +60°C  |
| Batteria agli ioni di litio  | 2500mA   |
| Voltaggio nominale           | 14,4V  |
| Voltaggio massimo            | 16,8V  |
| Set completo                 | 2 Batterie 2,5Ah   |
| Autonomia del set completo   | 8-10h Circa (in base al diametro di taglio e alla durezza del legno) |
| Tempo di ricarica 1 batteria | 2h   |
| Controlli                    | 4 velocità e cambio del senso di rotazione                           |

# 37 LINE III

Un'attrezzatura potente e completa per i lavori più intensi e professionali



|  |                  | PESO SENZA BATTERIA | DIAMETRO DI TAGLIO | POTENZA                            | LUNGHEZZA LAMA   | VELOCITÀ DELLA CATENA                         | CATENA                       | SISTEMA DI LUBRIFICAZIONE      | LUNGHEZZA TOTALE               |
|--|------------------|---------------------|--------------------|------------------------------------|------------------|---|------------------------------|--------------------------------|--------------------------------|
|  | <b>PS37 EV02</b> | 0,87 kg             | 40mm               | Nominale - 850W<br>Massimo - 1000W | -                | -   | -                            | Integrato<br><b>MANUALE</b>    | -                              |
|  | <b>HP37</b>      | 2,2 kg<br>2,6 kg    | 45mm               | Nominale - 870W<br>Massimo - 1000W | -                | -   | -                            | Integrato<br><b>MANUALE</b>    | 160 cm<br>220cm                |
|  | <b>MT37</b>      | 1,32 kg             | 110 mm<br>150 mm   | Nominale - 470W<br>Massimo - 980W  | 115 mm<br>170 mm | 11 m/s  | 1/4" x 38 DL<br>1/4" x 47 DL | Integrato<br><b>AUTOMATICO</b> | -                              |
|  | <b>MS37</b>      | 1,54 kg             | 180 mm             | Nominale - 850W<br>Massimo - 1000W | 200 mm           | 12 m/s  | 1/4" x 48 DL                 | Integrato<br><b>AUTOMATICO</b> | -                              |
|  | <b>ST37</b>      | 2,6 kg              | 260mm<br>220mm     | Nominale - 870W<br>Massimo - 1008W | 300 mm<br>250 mm | 6 m/s - 7 m/s - 8m/s<br>7 m/s - 8 m/s - 9 m/s | 1/4" x 64 DL<br>1/4" x 56DL  | Integrato<br><b>AUTOMATICO</b> | -                              |
|  | <b>HS37 PRO</b>  | 2,6 kg<br>3,0 kg    | 160 mm             | Nominale - 450W<br>Massimo - 950W  | 200 mm           | 12 m/s  | 1/4" x 48 DL                 | Integrato<br><b>AUTOMATICO</b> | 195cm a 260cm<br>220cm a 300cm |
|  | <b>OV37</b>      | 2,8 kg<br>3,2 kg    | -                  | Nominale - 720W<br>Massimo - 900W  | -                | -   | -                            | Integrato<br><b>MANUALE</b>    | 180cm a 270cm<br>230cm a 310cm |



## La gamma più professionale per mani esperte ed esigenti.

La **LINEA ARVIPO 37** è la gamma più potente di **ARVIPO**. Tutti gli attrezzi sono progettati per un uso intensivo ed estensivo, per ottenere sempre le massime prestazioni in ogni ambito.

La combinazione di questi utensili offre molteplici soluzioni per i compiti più impegnativi in agricoltura e nel giardinaggio professionale.

| SET COMPLETO                      | AUTONOMIA SET COMPLETO   | TEMPO DI RICARICA 1 BATTERIA |
|-----------------------------------|--|------------------------------|
| 3 Batterie da 2,5Ah               | 8-12h Circa (in base al diametro di taglio e alla durezza del legno) | 2h                           |
| 2 Batterie da 2,5Ah               | 8-10h Circa (in base al diametro di taglio e alla durezza del legno) | 2h                           |
| 3 Batterie da 4Ah                 | 3-5h Circa (in base al diametro di taglio e alla durezza del legno)  | 3h                           |
| 3 Batterie da 5Ah                 | 3-6h Circa (in base al diametro di taglio e alla durezza del legno)  | 4h                           |
| 3 Batterie da 5Ah                 | 3-6h Circa (in base al diametro di taglio e alla durezza del legno)  | 4h                           |
| 3 Batterie da 5Ah                 | 3-6h Circa (in base al diametro di taglio e alla durezza del legno)  | 4h                           |
| 3 Batterie 5Ah<br>1 Batteria 30Ah | 3-6h<br>5-8h   | 4h                           |

|   |  |               | P. |
|---|--|---------------|----|
|    |    | PS37 EV02     | 28 |
|  |  | HP37          | 29 |
|  |  | MT37          | 30 |
|  |  | MS37          | 31 |
|  |  | ST37          | 32 |
|  |  | ST37          | 33 |
|  |  | OV37          | 34 |
|  |  | BATTERIA 30Ah | 35 |
|  |  | EXPS 32/37    | 45 |

# FORBICE ELETTRICA

## PS37 EV02



40mm VELOCE E POTENTE DISPLAY LCD LAME MIGLIORATE ION-LITIO 25,2V VOLTAGGIO NOMINALE 21,6V

L'ARVIPO PS37 EV02 è una forbice professionale migliorata per **aumentarne la potenza grazie ad una testina più efficiente e ad un motore migliorato ed ottimizzato.**

Incorpora un' **elettronica all'avanguardia** che gli conferisce una velocità eccezionale, una sensibilità elevata del movimento progressivo delle lame e una maggiore silenziosità.

Il **Sistema di gestione dell'incrocio delle lame** consente di **gestire sempre la qualità del taglio e la durata di vita delle lame.** Le lame con il tempo si usurano e si accorciano. Grazie a questo nuovo sistema ARVIPO è possibile aumentare il grado di incrocio delle lame in chiusura, in questo si ottiene una perfetta aderenza durante il taglio e si prolunga la vita utile delle lame.

L'ARVIPO PS37 EV02 ha una doppia apertura delle lame ed un controllo del taglio progressivo. Tramite l'attivazione dal grilletto, il diametro di taglio desiderato può essere selezionato velocemente senza attendere.

È Dotato di uno schermo LCD integrato con contatagli e controllo della carica della batteria.

Adatto per potature estensive in olivicoltura, viticoltura, frutticoltura, agrumicoltura, vivaismo e giardinaggio professionale.

### CPS CUT PREVENT SYSTEM

#### MASSIMA SICUREZZA

CUT PREVENT SYSTEM protegge da qualsiasi taglio, le forbici si fermano al contatto con la pelle dell'utilizzatore.

SMART BLADE (lame intelligenti) che impedisce il taglio indesiderato del filo di ferro.

#### BATTERIA INCORPORATA O RIMOVIBILE

La batteria estraibile dà libertà di movimento e grazie all'accessorio cavo prolunga è possibile scegliere tra il funzionamento batteria inclusa incorporata o trasportarla separatamente per alleggerire ulteriormente l'utensile.



Il cavo di prolunga viene acquistato separatamente.

#### ASTE DI PROLUNGA EXPS-32/37

Raggiungete i rami meno accessibili con la prolunga EXPS 32/37.

Tutte le informazioni a pagina 45.



#### SCHEDA TECNICA PS37 EV02

|                              |  |
|------------------------------|--|
| Peso                         | 0,87 kg senza batteria<br>1,20 kg batteria inclusa                   |
| Diametro di taglio           | 40 mm  |
| Tipo di taglio               | Progressivo e doppia apertura  |
| Motore                       | Brushless (senza spazzole)   |
| Potenza                      | Nominale - 850W<br>Massimo -1000W                                    |
| Voltaggio                    | 25,2V  |
| Temperatura di lavoro        | -10°C a +65°C  |
| Batteria agli ioni di litio  | 2500mA   |
| Voltaggio nominale           | 21,6V  |
| Voltaggio massimo            | 25,2V  |
| Set completo                 | 3 Batterie da 2,5Ah  |
| Autonomia del set completo   | 8-12h Circa (in base al diametro di taglio e alla durezza del legno) |
| Tempo di ricarica 1 batteria | 2h   |

# FORBICE ELETTRICA HP37



VERSIONE 1: LUNGHEZZA TOTALE 160cm

PROTEZIONE DELLA  
BATTERIA

VERSIONE 2: LUNGHEZZA TOTALE 220cm

45mm

PIÙ POTENTE

PRECISO E  
ROBUSTO

MANEGGEVOLE

ION-LITIO  
25,2V  
VOLTAGGIO NOMINALE 21,6V

L'ARVIPO HP37 è la forbice professionale ideale per la potatura in altezza. Grazie a questa forbice raggiungerete i rami più alti senza bisogno di scale, specialmente per le tipologie di alberi decidui (ciliegio, melo, mandorlo ...).

Speciale riduttore che le conferisce una **potenza di taglio maggiore** rispetto a qualsiasi altra forbice.

Con un peso di soli 2,95 kg, è uno strumento leggero con un'eccellente manovrabilità.



## SCHEDA TECNICA HP37

|                              |  |
|------------------------------|--|
| Peso HP37 160cm              | 2,2 kg senza batteria<br>2,55 kg batteria inclusa                    |
| Peso HP37 220cm              | 2,6 kg senza batteria<br>2,95 kg batteria inclusa                    |
| Lunghezza totale             | 160 cm<br>220 cm   |
| Diametro di taglio           | 45 mm  |
| Motore                       | Brushless (senza spazzole)   |
| Potenza                      | Nominale - 870W<br>Massimo - 1000W                                   |
| Voltaggio                    | 25,2V  |
| Temperatura di lavoro        | -10°C a +60°C  |
| Batteria agli ioni di litio  | 2500mA   |
| Voltaggio nominale           | 21,6V  |
| Voltaggio massimo            | 25,2V  |
| Set completo                 | 2 Batterie da 2,5Ah  |
| Autonomia del set completo   | 8-10h Circa (in base al diametro di taglio e alla durezza del legno) |
| Tempo di ricarica 1 batteria | 2h   |



**37 LINE**

# POTATORE MT37

**115mm  
150mm**

VELOCE E POTENTE



PRECISA E MANEGGEVOLE



ION-LITIO

**25,2V**

VOLTAGGIO NOMINALE 21,6V




L'**ARVIPO MT37** è il primo potatore a batteria professionale dedicata alla potatura. Tutta la potenza di taglio di una motosega, in una mano e senza cavi.

La sua leggerezza, facilità d'uso con potenza di taglio sono sorprendenti.

Complemento perfetto con le forbici PS37, condividendo la stessa batteria.



## ACCESSORI *(Accessori venduti separatamente)*


|  |                     |
|--|---------------------|
|  Diametro di taglio | 150mm               |
|  Lunghezza lama     | 170mm / 6,7"        |
|  Catena             | 1/4" x 0,43" x 47DL |



Aumenta il diametro di taglio cambiando la lama.



## SCHEDA TECNICA MT37

|   |   |
|---|---|
|  Peso                      | 1,32 kg senza batteria<br>1,81 kg batteria inclusa                  |
| Motore  | Brushless (senza spazzole)  |
|  Voltaggio                 | 25,2V   |
| Potenza   | Nominale - 470W<br>Massimo - 980W                                   |
| Diametro di taglio  | 110 mm  |
|  Lunghezza lama            | 115mm / 4,5"  |
|  Velocità catena           | 11 m/s  |
|  Catena                    | 1/4" x 0,43" x 38 DL  |
|  Sistema di lubrificazione | Integrato <b>AUTOMATICO</b>   |
| Batteria agli ioni di litio   | 4000mA  |
| Voltaggio nominale  | 21,6V   |
| Voltaggio massimo   | 25,2V   |
|  Set completo              | 3 Batterie da 4Ah   |
| Autonomia del set completo  | 3-5h Circa (in base al diametro di taglio e alla durezza del legno) |
| Tempo di ricarica 1 batteria  | 3h  |

# POTATORE MS37



200mm



MOLTO POTENTE



PRECISA



EQUILIBRATA



ION-LITIO

25,2V

VOLTAGGIO NOMINALE 21,6V

La motosega **ARVIPO MS37** è la sorella maggiore della **MT37**.

Con una potenza di taglio superiore e un peso maggiore, è ideale per potature più intense e diametri maggiori, soprattutto per legni duri come aranci, mandorli e ulivi. L'impugnatura ausiliaria la rende molto più facile da maneggiare.



## BATTERIA INTEGRATA O BATTERIA A ZAINO

Scegliete tra la batteria integrata da 5Ah, trasportatela separatamente grazie al cavo di prolunga o, a seconda delle condizioni e del tempo di lavoro, sostituirla con la batteria da 30Ah con imbracatura/zaino.



Gli accessori si acquistano separatamente.

### SCHEDA TECNICA MS37

|  |                              |   |
|--|------------------------------|---|
|  | Peso                         | 1,54 kg senza batteria<br>2,30 kg batteria inclusa                  |
|  | Motore                       | Brushless (senza spazzole)  |
|  | Voltaggio                    | 25,2V   |
|  | Potenza                      | Nominale - 850W<br>Massimo - 1000W                                  |
|  | Diametro di taglio           | 180 mm  |
|  | Lunghezza lama               | 200mm / 8"  |
|  | Velocità catena              | 12 m/s  |
|  | Catena                       | 1/4" x 48 DL  |
|  | Sistema di lubrificazione    | Integrato <b>AUTOMATICO</b>   |
|  | Batteria agli ioni di litio  | 5000mA  |
|  | Voltaggio nominale           | 21,6V   |
|  | Voltaggio massimo            | 25,2V   |
|  | Set completo                 | 3 Batterie da 5Ah   |
|  | Autonomia del set completo   | 3-6h Circa (in base al diametro di taglio e alla durezza del legno) |
|  | Tempo di ricarica 1 batteria | 4h  |



# MOTOSEGA

## ST37



MOSCHETTONE

IMPUGNATURA ANTISCIVOLO

GRILLETTO

PROTEZIONE DELLA MANO E FRENO CATENA

LAMA 250mm



DISPLAY LCD


**250mm  
300mm**


VELOCE E POTENTE



PRECISA E GESTIBILE



Potente **Motosega ST37** dalle dimensioni compatte, peso ultra leggero ed un performante motore brushless 1.000 Watt. Il sistema di gestione delle velocità, la lubrificazione automatica ed il freno catena rendono questa motosega, un attrezzo indispensabile per effettuare una potatura professionale.

La **Motosega ST37** è un potente strumento ideale per il taglio del legno in ambienti difficili sia per uso professionale che domestico.

La **Motosega ST37** si distingue poichè racchiude un insieme di caratteristiche distintive:

- 3 Velocità selezionabili a seconda della tipologia dei tagli, ideali per gestire ed ottimizzare i consumi.
- Display LCD
- Motore Brushless 1.000 Watt
- Occhiello per agganciare la motosega durante i lavori sull'albero, ideale per tree climbing
- Grilletto acceleratore + Pulsante di sicurezza
- Freno catena di sicurezza
- Sistema di lubrificazione Automatico della catena


**DISPONIBILE CON 2 LUNGHEZZE DIVERSE DELLA LAMA**
**LAMA 250mm**

Regolare il diametro di taglio secondo necessità cambiando la lama.

|                    |                       |
|--------------------|-----------------------|
| Diametro di taglio | 220 mm                |
| Lunghezza lama     | 250 mm / 10"          |
| Velocità catena    | 7 m/s - 8 m/s - 9 m/s |
| Catena             | 1/4" x 56DL           |

**SCHEDA TECNICA ST37**

|                              |   |
|------------------------------|---|
| Peso                         | 2,60 kg senza batteria<br>3,30 kg batteria inclusa                  |
| Motore                       | Brushless (senza spazzole)  |
| Voltaggio                    | 25,2V   |
| Potenza                      | Nominale - 870W<br>Massimo - 1008W                                  |
| Diametro di taglio           | 260 mm  |
| Lunghezza lama               | 300 mm / 12"  |
| Velocità catena              | 6 m/s - 7 m/s - 8m/s  |
| Catena                       | 1/4" x 64 DL  |
| Sistema di lubrificazione    | Integrato <b>AUTOMATICO</b>   |
| Batteria agli ioni di litio  | 5000mA  |
| Voltaggio nominale           | 21,6V   |
| Voltaggio massimo            | 25,2V   |
| Set completo                 | 3 Batterie da 5Ah   |
| Autonomia del set completo   | 3-6h Circa (in base al diametro di taglio e alla durezza del legno) |
| Tempo di ricarica 1 batteria | 4h  |



# SRAMATORE HS37 PRO

LUNGHEZZA LAMA 200cm  
160 mm Diametro di taglio

SERBATOIO OLIO  
LUBRIFICAZIONE  
AUTOMATICA

GANCIO DI  
TRASCINAMENTO  
DEL RAMO

VERSIONE 1: LUNGHEZZA MASSIMA 2,6 m

IMPUGNATURA  
ANTISCIVOLO

VERSIONE 2: LUNGHEZZA MASSIMA 3 m



200mm



VELOCE E  
POTENTE



PRECISA  
GESTIBILE



TELESCOPICO

ION-LITIO

25,2V

VOLTAGGIO NOMINALE 21,6V

Lo sramatore **ARVIPO HS37 PRO** è una soluzione ottimale per lavori di potatura impegnativi in quota. L'**asta telescopica** permette di adattare l'altezza e lo sbraccio, preservando l'equilibrio.

Si distingue per leggerezza, maneggevolezza e velocità di taglio. Il tutto si traduce in uno strumento che ci permette di potare comodamente e velocemente. È l'attrezzo ideale per evitare l'utilizzo delle scale e raggiungere in totale sicurezza le parti più difficili della chioma.

Inoltre, fa parte della **GAMMA ARVIPO 37**, conferendo alle sue batterie maggiore versatilità e creando un set di attrezzi da potatura molto potente grazie alle sue elevate prestazioni sul lavoro.

Il nuovo **ARVIPO HS37 PRO** incorpora il sistema di **lubrificazione automatica** che evita inutili soste durante la giornata di potatura, rendendolo uno strumento più efficiente.

## GANCIO



Un nuovo accessorio incorporato che facilita la potatura in altezza.

Trascina facilmente i rami tagliati per non perdere tempo prezioso durante la giornata.



## SCHEDA TECNICA HS37 PRO

|  |  |   |
|--|--|---|
|  | Peso   | 2,60 kg senza batteria<br>3,09 kg batteria inclusa                  |
|  | Lunghezza totale Versione 1<br>Lunghezza totale Versione 2             | 195cm a 260cm<br>220cm a 300cm                                      |
|  | Motore   | Brushless (senza spazzole)  |
|  | Voltaggio  | 25,2V   |
|  | Potenza  | Nominale - 450W<br>Massimo - 950W                                   |
|  | Diametro di taglio   | 160 mm  |
|  | Lunghezza lama   | 200 mm / 8"   |
|  | Velocità catena  | 12 m/s  |
|  | Catena   | 1/4" x 48 DL  |
|  | Sistema di lubrificazione  | Integrato <b>AUTOMATICO</b>   |
|  | Batteria agli ioni di litio<br>Voltaggio nominale<br>Voltaggio massimo | 5000mA<br>21,6V<br>25,2V  |
|  | Set completo   | 3 Batterie de 5Ah   |
|  | Autonomia del set completo   | 3-6h Circa (in base al diametro di taglio e alla durezza del legno) |
|  | Tempo di ricarica 1 batteria   | 4h  |

## BATTERIA INTEGRATA O BATTERIA A ZAINO

Scegliete tra la batteria integrata da 5Ah, o a seconda delle condizioni e del tempo di lavoro, sostituirla con la batteria da 30Ah con imbracatura/zaino.



Il cavo di prolunga viene acquistato separatamente.

**37 LINE**

# ABBACCHIATORE OV37-M | OV37-L

8 astine in fibra di carbonio



3 VELOCITÀ



TELESCOPICO

LEGGERO E  
MANEGGEVOLE

**ARVIPO OV37** è il primo abbacchiatore elettrico senza cavi dell' **37 LINE Arvipo**.

La comodità di lavorare senza cavi e senza zaino durante la raccolta delle olive

Disponibile in due modelli telescopici (OV37-M ed OV37-L) per adattarsi alle diverse esigenze degli utilizzatori. L'asta telescopica e le astine dei pettini sono in fibra di carbonio, garantiscono leggerezza ed un ottimo raccolto senza danneggiare i frutti e i rami.

Grazie al suo meccanismo e al tubo in fibra di carbonio, le vibrazioni alla persona e il peso dell'**OV37** sono minimi, con conseguente grande comfort di lavoro. Se a questo si aggiunge il fatto di lavorare senza cavi o imbracature, diventa un cambio di paradigma nell'arte della raccolta delle olive.

## ENERGIA SENZA LIMITI, 3 OPZIONI DI ALIMENTAZIONE

Passa da una modalità di alimentazione ad un'altra con praticità. Oltre alla batteria cordless puoi utilizzarlo con altre due modalità di alimentazione: batteria zaino 30Ah e batteria dell'auto 12V grazie al cavo inverter.

Non resterai mai senza potenza!

### 1. BATTERIA INTEGRATA



### 2. BATTERIA A ZAINO



### 3. CAVO INVERTER PER BATTERIA AUTO



Gli accessori sono venduti separatamente

LUNGHEZZA MASSIMA OV37-M 2,7 m  
LUNGHEZZA MASSIMA OV37-L 3,1 m

## SCHEDA TECNICA OV37

|                                  |                                      |
|----------------------------------|--------------------------------------|
| Peso OV37-M senza batteria       | 2,8 kg                               |
| Peso OV37-L senza batteria       | 3,2 kg                               |
| Lunghezza totale OV37-M          | 180cm a 270cm                        |
| Lunghezza totale OV37-L          | 230cm a 310cm                        |
| Motore                           | Brushless (senza spazzole)           |
| Voltaggio                        | 25,2V / 43,2V                        |
| Potenza                          | Nominale - 720W<br>Massimo - 900W    |
| Capacità di raccolta             | 135-230 kg/ora                       |
| Pannello di controllo            | 3 velocità                           |
| Velocità del pettine             | da 800 a 1250 battiti/min.           |
| Sistema di lubrificazione        | Integrato <b>MANUALE</b>             |
| Batterie compatibili             | 21,6V 5Ah-30Ah / 43,2V 18Ah          |
| Batteria agli ioni di litio      | 5000mA o 30000mA                     |
| Voltaggio nominale               | 21,6V                                |
| Voltaggio massimo                | 25,2V                                |
| Set completo                     | 3 Batterie 5Ah<br>1 Batteria 30Ah    |
| Autonomia 3 Batterie 5Ah         | 3-6h Circa (A secondo dell'utilizzo) |
| Autonomia 1 batteria 30Ah        | 5-8h Circa (A secondo dell'utilizzo) |
| Tempo di ricarica 1 batteria 5Ah | 4h                                   |
| Tempo di ricarica batteria 30Ah  | 3h                                   |

ASTA IN  
FIBRA DI  
CARBONIO

## BATTERIA 30Ah

CONNETTORE DEL  
CARICABATTERIEINTERRUTTORE  
ONCONNETTORE  
UTENSILE

DISPLAY LCD



30Ah



COMODO



LEGGERO



ION-LITIO

25,2V

VOLTAGGIO NOMINALE 21,6V

La **batteria da 30Ah** con imbracatura offre il comfort e la libertà di movimento necessari per lavorare a lungo senza affaticarsi. Grazie al suo design ergonomico e alla sua leggerezza, ammorbidisce le condizioni di lavoro per migliorare le prestazioni e l'efficienza.

La potente **batteria da 30Ah**, insieme ai 2 cavi accessori disponibili, consente agli utensili **ARVIPO 37 LINE** di godere di una maggiore autonomia.

REGOLAZIONE  
DEL TORACECINTURINO  
REGOLABILECINGHIA  
REGOLABILE  
E SUPPORTO  
LOMBARE

## CAVI COMPATIBILI

## CAVO MANIGLIA

Cavo con gancio ergonomico ideale per attrezzature con asta: Abbacchiatore **OV37**, sramatore **HS37 PRO**, tosasiepi **TT37**, decespugliatore **BC37**.



## CAVO UNIVERSALE

Cavo con aggancio compatibile per tutti gli attrezzi della **37 LINE**.



Accessori da acquistare separatamente.

## SCHEDA TECNICA BATTERIA ZAINO 21,6V/30Ah

|    |                             |  |
|----|-----------------------------|--|
| ⚖️ | Peso                        | 5,2 kg                                     |
| ↔️ | Dimensioni                  | L=19cm W=11cm H=30cm                       |
| ⚙️ | Temperatura di lavoro       | -10°C a 60°C                               |
|    | Batteria agli ioni di litio | 30000mA                                    |
|    | Voltaggio nominale          | 21,6V                                      |
|    | Voltaggio massimo           | 25,2V                                      |
| 📦  | Set completo                | 1 batteria 30Ah con imbracatura            |
|    | Autonomia                   | In base all'utensile e al modo di utilizzo |
|    | Tempo di ricarica           | 3h   |







# 37 LINE

## garden

## Tutto per il giardino con la stessa batteria



|   | PESO SENZA BATTERIA | DIAMETRO DI TAGLIO | POTENZA                            | LUNGHEZZA LAMA | SISTEMA DI LUBRIFICAZIONE   | LUNGHEZZA TOTALE | SET COMPLETO                      | AUTONOMIA DEL SET COMPLETO  | TEMPO DI RICARICA 1 BATTERIA |
|---|---------------------|--------------------|------------------------------------|----------------|-----------------------------|------------------|-----------------------------------|---|------------------------------|
|  | <b>BC37</b> 4,7 kg  | 380mm              | -                                  | -              | -                           | -                | 3 Batterie 5Ah<br>1 Batteria 30Ah | 1-2h<br>3-5h  | 2h<br>3h                     |
|  | <b>BL37</b> 1,9 kg  | -                  | -                                  | -              | -                           | -                | 3 Batterie 5Ah<br>1 Batteria 30Ah | 1-2h<br>2-3h  | 2h<br>3h                     |
|  | <b>TT37</b> 3,5 kg  | 27mm               | Nominale - 750W<br>Massimo - 1800W | 580 mm         | Integrato<br><b>MANUALE</b> | 229cm a 285 cm   | 3 Batterie 5Ah                    | 5-8h circa (in base al diametro di taglio e alla durezza del legno) | 4h                           |
|  | <b>LM37</b> 30 kg   | 46mm               | 450W                               | -              | -                           | -                | 2 Batterie 5Ah                    | 20/40 minuti<br>Con 1 carica  | 4h                           |

## Nuova gamma di prodotti per il giardinaggio professionale.


La nuova gamma **37 LINE GARDEN** è un'estensione della **37 LINE**, tutte le macchine sono compatibili con le stesse batterie.

La concezione e il design di questi attrezzi sono pensati per un uso intensivo e professionale nel giardinaggio.

Combina tutti gli strumenti per una perfetta cura degli spazi verdi.

|   | P.        |
|---|-----------|
|   <b>BC37</b> <b>NUOVO</b>   | <b>38</b> |
|   <b>BL37</b> <b>NUOVO</b> | <b>39</b> |
|   <b>TT37</b>              | <b>40</b> |
|   <b>LM37</b> <b>NUOVO</b> | <b>41</b> |

# DECESPUGLIATORE BC37



**380mm**
 **3 VELOCITÀ**
 **LEGGERO E MANEGGEVOLE**
 **EQUILIBRATO**
 **ION-LITIO 25,2V**  
VOLTAGGIO NOMINALE 21,6V

Scoprite un nuovo standard con il decespugliatore **ARVIPO BC37**. Dotato di un motore Brushless da 800 W e di una velocità regolabile fino a 6000 giri/min, questo utensile offre la potenza necessaria per affrontare anche i lavori più impegnativi.

La versatilità è fondamentale e il decespugliatore **ARVIPO BC37** lo dimostra con **due testine intercambiabili**. Si può utilizzare il filo  $\varnothing 2$  mm per un raggio di taglio di  $\varnothing 380$  mm per un lavoro preciso o la robusta testina a lama triangolare  $\varnothing 254 \times 3$  mm per la vegetazione più fitta.

La batteria da 5Ah fornisce una fonte di energia di lunga durata, consentendo sessioni di lavoro prolungate. Per i lavori più impegnativi, offriamo l'opzione di una batteria a zaino da 30Ah, che offre l'autonomia necessaria senza sacrificare la potenza.

Con un peso di 4,7 kg senza batteria e una lunghezza di 1900 mm, questo decespugliatore non è solo potente, ma anche facile da maneggiare e da adattare alle vostre esigenze. Scoprite il perfetto equilibrio tra prestazioni e convenienza con il nostro decespugliatore elettrico a batteria, progettato per superare le vostre aspettative ad ogni utilizzo.

## DUE TESTA DI TAGLIO INTERCambiabili

TESTINA CON FILO E COLTELLO A 3 DENTI



### SCHEDA TECNICA BC37

|  |                                    |  |
|--|------------------------------------|--|
|  | Peso                               | 4,70 kg senza batteria<br>5,48 kg batteria inclusa |
|  | Lunghezza                          | 1900mm   |
|  | Motore                             | Brushless (senza spazzole)                         |
|  | Potenza                            | 800W   |
|  | Massima velocità il motore         | 18500 rpm  |
|  | Velocità di taglio                 | 5000 rpm/5500 rpm/6000 rpm                         |
|  | Lama da taglio                     | Triangolare $\varnothing 254 \times 3$ mm          |
|  | Filo da taglio                     | fino a $\varnothing 3$ mm                          |
|  | Diametro di taglio del filo        | $\varnothing 380$ mm                               |
|  | Batteria agli ioni di litio        | 5Ah  |
|  | Voltaggio nominale                 | 21,6V  |
|  | Voltaggio massimo                  | 25,2V  |
|  | Set completo                       | 3 Batterie 5Ah<br>1 Batteria 30Ah                  |
|  | Autonomia del set completo         | 1-2h Batterie 5Ah<br>3-5h Batteria 30Ah            |
|  | Tempo di ricarica 1 batteria 5 Ah  | 2h   |
|  | Tempo di ricarica 1 batteria 30 Ah | 3h   |

## BATTERIA INTEGRATA O CON IMBRACATURA A ZAINO

Disponibile anche con l'opzione batteria a zaino con imbracatura per un maggiore comfort e autonomia. La batteria da 21,6 V e 30 Ah offre prestazioni eccezionali per i lavori più lunghi e impegnativi.





# SOFFIATORE

## BL37


**198**  
 km/h

5 VELOCITÀ

 LEGGERO E  
 MANEGGEVOLE

SILENZIOSO

 ION-LITIO  
**25,2V**  
 VOLTAGGIO NOMINALE 21,6V

Il soffiatore **ARVIPO BL37** combina tecnologia avanzata, design ergonomico e potenza regolabile per soddisfare le esigenze dei professionisti, fornendo una soluzione efficiente e versatile per le attività di manutenzione esterna.

Il design della ventola assiale assicura un **flusso d'aria potente e mirato**, consentendo un controllo preciso in una varietà di applicazioni, dalla pulizia delle superfici alla dispersione di foglie e detriti.

Con una **velocità minima di 94 km/h** e una **velocità massima di 198 km/h** in modalità turbo, il soffiatore **ARVIPO BL37** offre un controllo preciso del flusso d'aria, garantendo l'efficienza in una varietà di attività.

Con un **flusso d'aria massimo di 560 m<sup>3</sup>/h**, l'**ARVIPO BL37** garantisce prestazioni ottimali nella pulizia e nella manutenzione degli ambienti esterni.

Disponibile anche con l'opzione batteria a zaino con imbracatura per un maggiore comfort e autonomia. La batteria da 21,6 V e 30 Ah offre prestazioni eccezionali per i lavori più estesi e impegnativi.



### BATTERIA INTEGRATA O CON IMBRACATURA A ZAINO

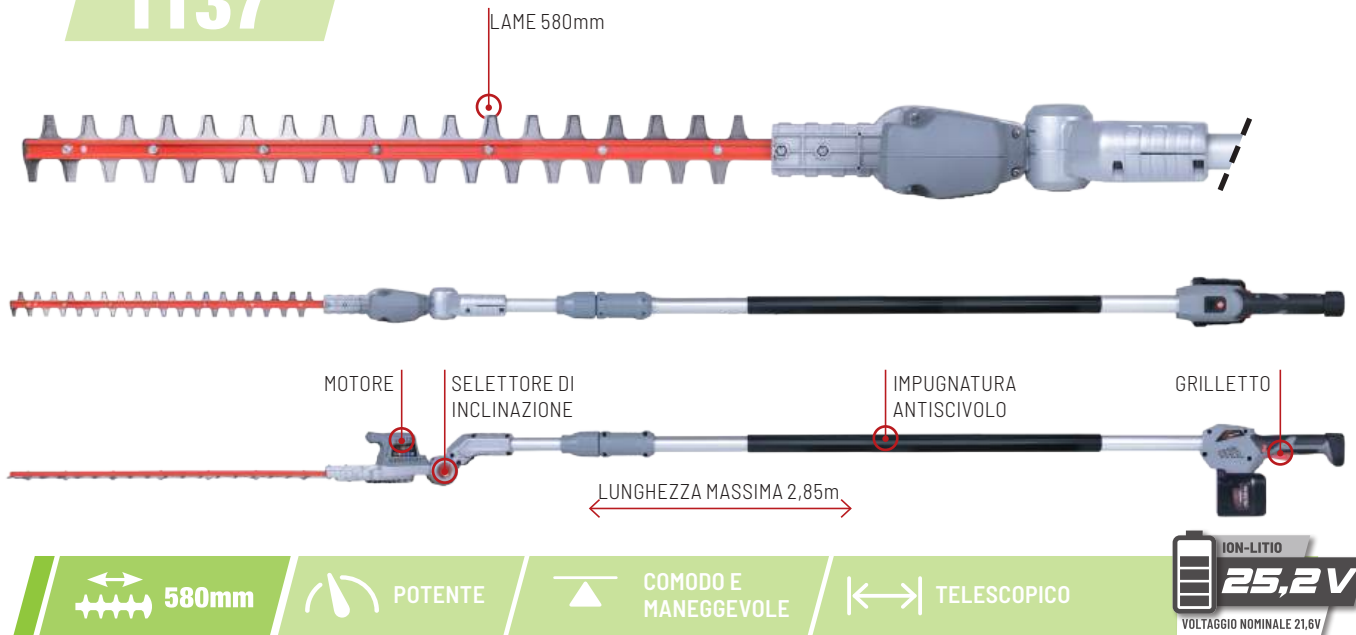
Disponibile anche con l'opzione batteria a zaino con imbracatura per un maggiore comfort e autonomia. La batteria da 21,6 V e 30 Ah offre prestazioni eccezionali per i lavori più lunghi e impegnativi.



#### SCHEDA TECNICA BL37

|  |                                    |   |
|--|------------------------------------|---|
|  | Peso                               | 1,9 kg senza batteria<br>2,75 kg batteria inclusa |
|  | Motore                             | Brushless (senza spazzole)                        |
|  | Potenza                            | 500W  |
|  | Tipo di ventola                    | Assiale   |
|  | Velocità                           | 4 + TURBO   |
|  | Velocità uscita aria 1             | 94 Km/h   |
|  | Velocità uscita aria 4             | 140 Km/h  |
|  | Uscita aria TURBO                  | 198 Km/h  |
|  | Flusso d'aria minimo               | 265 m <sup>3</sup> /h                             |
|  | Flusso d'aria massimo              | 560 m <sup>3</sup> /h                             |
|  | Batteria agli ioni di litio        | 5Ah o 30Ah  |
|  | Voltaggio nominale                 | 21,6V   |
|  | Voltaggio massimo                  | 25,2V   |
|  | Set completo                       | 3 Batterie 5Ah<br>1 Batteria 30Ah                 |
|  | Autonomia del set completo         | 1-2h Batterie 5Ah<br>2-3h Batteria 30Ah           |
|  | Tempo di ricarica 1 batteria 5 Ah  | 2h  |
|  | Tempo di ricarica 1 batteria 30 Ah | 3h  |

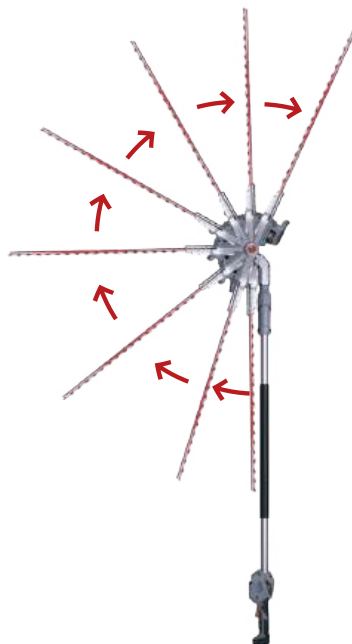
# TAGLIASIEPI TT37



L'ARVIPO TT37 è il primo tagliasiepi telescopico della famiglia da 25,2V.

Perfetta sia per il taglio di siepi ed arbusti in giardino, sia per lavori di potatura verde e sia per coltivazioni estensive in agricoltura.

La testa con angolo di taglio regolabile su una gamma totale da -90° a +90° consente di adattarlo alla posizione di lavoro desiderata. L'impugnatura SENSITIVE permette di raggiungere l'altezza giusta, punti più alti ed inaccessibili.



## BATTERIA INTEGRATA O CON IMBRACATURA A ZAINO

Disponibile anche con l'opzione batteria a zaino con imbracatura per un maggiore comfort e autonomia. La batteria da 21,6 V e 30 Ah offre prestazioni eccezionali per i lavori più lunghi e impegnativi.



Il cavo di prolunga viene acquistato separatamente.

### SCHEDA TECNICA TT37

|  |                              |   |
|--|------------------------------|---|
|  | Peso                         | 3,50kg senza batteria<br>4,20kg batteria inclusa                    |
|  | Lunghezza totale             | 229cm a 285cm   |
|  | Motore                       | Brushless (senza spazzole)  |
|  | Voltaggio                    | 25,2V   |
|  | Potenza                      | 450W  |
|  | Diametro di taglio           | 27 mm   |
|  | Lunghezza della lama         | 580 mm / 23"  |
|  | Pannello di controllo        | 3 velocità  |
|  | Velocità regolabile          | da 1300 a 2000 cicli/min  |
|  | Sistema di lubrificazione    | Integrato <b>MANUALE</b>  |
|  | Batteria agli ioni di litio  | 5000mA  |
|  | Voltaggio nominale           | 21,6V   |
|  | Voltaggio massimo            | 25,2V   |
|  | Set completo                 | 3 Batterie 5Ah  |
|  | Autonomia del set completo   | 5-8h Circa (in base al diametro di taglio e alla durezza del legno) |
|  | Tempo di ricarica 1 Batteria | 4h  |

# TOSAERBA

## LM37


**50**  
 Litri

 VELOCITÀ  
 REGOLABILE

 LEGGERO E  
 MANEGGEVOLE


SILENZIO



**ARVIPO LM37** è un tosaerba elettrico progettato specificamente per il giardinaggio generale e l'uso domestico. Questo attrezzo combina caratteristiche tecniche all'avanguardia e offre funzionalità eccezionali:

**Semovente:** con trazione posteriore, velocità regolabile che consente di lavorare senza sforzo.

**Funzione mulching:** dotata di funzione mulching che restituisce l'erba tagliata al prato formando uno strato leggero che protegge il prato e lo nutre.

**Manovrabilità a basse vibrazioni, senza fili e senza fumi:** questo tosaerba offre prestazioni efficienti e silenziose, garantendo una totale libertà di movimento e l'assenza di emissioni di fumi e rumori.

**Altezza di taglio regolabile:** l'altezza di taglio è completamente regolabile, con una leva a 6 posizioni che consente regolazioni precise tra 25 e 75 mm, adattandosi alle varie esigenze di taglio.

**Pieghevole/ottimizzato nel peso:** con un peso di 30 kg senza batterie, questo tosaerba è facilmente trasportabile e maneggevole, per cui è facile da usare e da riporre in ambienti di lavoro dinamici.

Scoprite la libertà e l'efficienza senza limiti dell'LM37. Un tosaerba essenziale per una cura del prato sostenibile e ad alte prestazioni.



### PIENO CONTROLLO DAL MANUBRIO



#### SCHEDA TECNICA LM37

|  |                                   |   |
|--|-----------------------------------|---|
|  | Peso                              | 30 kg senza batteria<br>31,50 kg batteria inclusa |
|  | Dimensioni della macchina piegata | L=90 W=50 H=55                                    |
|  | Regolazione del manubrio          | Pieghevole e regolabile in 3 posizioni            |
|  | Motore                            | Brushless da 43V<br>a 3600-4000 rpm               |
|  | Potenza nominal<br>Potenza máxima | 750W<br>1800W                                     |
|  | Diametro di taglio                | 46cm / 18"  |
|  | Velocità regolabile               | da 2,8 a 5,4 Km/h                                 |
|  | Altezza di taglio                 | 25-75 mm regolabile a leva in 6 posizioni         |
|  | Chiave di sicurezza               | Sì  |
|  | Scarico erba                      | Posteriore nel cesto e laterale                   |
|  | Superficie                        | da 200m <sup>2</sup> a 500m <sup>2</sup>          |
|  | Capacità del cesto di raccolta    | 50L   |
|  | Batteria agli ioni di litio       | 2 x 5Ah   |
|  | Voltaggio nominale                | 21,6V   |
|  | Voltaggio massimo                 | 25,2V   |
|  | Set completo                      | 2 Batterie 5Ah                                    |
|  | Autonomia del set completo        | 20/40 minuti Con 1 carica                         |
|  | Tempo di ricarica 1 batteria      | 4h  |



# EXTRAS

**Una gamma completa di  
articoli e accessori**





|   | P. |
|---|----|
|  PS110                 | 44 |
|  EXPS 32/37            | 45 |
|  FR37                  | 46 |
|  DRM70                 | 47 |
|  GUANTI              | 48 |
|  PIETRA PER AFFILARE | 48 |
|  FODERO              | 48 |
|  CAVO DI PROLUNGA    | 49 |
|  GRASSO ADESIVO      | 49 |
|  DETERGENTE          | 49 |
|  DISINFETTANTE       | 49 |

# FORBICE ELETTRICA

## PS110



TESTA DI TAGLIO ESENTE DA MANUTENZIONE SENZA REGOLAZIONE GIORNALIERA NÉ INGRASSAGGIO

COLLEGAMENTO A ROTULA 360°

IMPUGNATURA SOFT AIR

**40mm**
**MOLTO VELOCE E POTENTE**
**IMPUGNATURA PERFETTA**
**BASSO CONSUMO**
**ION-LITIO 48V**  
VOLTAGGIO NOMINALE 48V

### CPS CUT PREVENT SYSTEM

#### MASSIMA SICUREZZA

**CUT PREVENT SYSTEM** protegge da qualsiasi taglio, le forbici si fermano al contatto con la pelle del potatore.

**SMART BLADE** (lame intelligenti) che impedisce il taglio indesiderato del filo di ferro.

L'attrezzatura per potatura professionale **ARVIPO PS110** con **CPS**, per potatura intensiva, si caratterizza per potenza, velocità di taglio, precisione tramite servocomando, bassi consumi e grande robustezza, posizionandosi tra le forbici ad alte prestazioni di livello superiore, rispettando con soddisfazione le massime esigenze della potatura professionale.

L'attrezzatura è dotata di un'imbracatura ergonomica e di una copertura protettiva per le forbici per un maggiore comfort durante la potatura. Dal suo schermo LCD si controlla lo stato di carica della batteria e il numero totale di tagli.



|                               | PS110 PLUS                                  | PS110 ÓPTIMA                            |
|-------------------------------|---|---|
| Peso forbice                  | 0,95 kg                                     | 0,86 kg                                 |
| Peso imbracatura              | 2,35 kg                                     |   |
| Velocità di taglio            | 0,31s                                       |   |
| Potenza di Taglio             | 200Nm   1770 lb-in                          | 180Nm   1593,13 lb-in                   |
| Potenza di Taglio             | 40mm  |   |
| Tipo di taglio                | Progressivo e doppia apertura               |   |
| Batteria agli ioni di litio   | 5200mA                                      |   |
| Voltaggio nominale            | 48V   |   |
| Voltaggio massimo             | 52V   |   |
| Autonomia batteria            | Più di un giorno lavorativo (circa ≥10h)    |   |
| Usi raccomandati              | ulivo / arancio / kiwi / albicocca / prugna | vigneto / pesca / melo / tiglio / gelso |
| <b>CPS</b> CUT PREVENT SYSTEM |   |   |
| <b>CEC</b> LCD display        |   |   |



# ASTE DI PROLUNGA EXPS-32/37



EQUILIBRATO

LEGGERO E MANEGGEVOLE

ESTENSIBILE

ION-LITIO  
**16,8V**  
VOLTAGGIO NOMINALE 14,4V

ION-LITIO  
**25,2V**  
VOLTAGGIO NOMINALE 21,6V

La prolunga **ARVIPO EXPS-32/37** è una soluzione ottimale per la potatura in altezza, compatibile con i due modelli di forbici **PS32** e **PS37** e con il diradatore **AF100**.

La stessa batteria della forbice è collegata nella parte inferiore e ci offre totale libertà di movimento, compensando il peso e facilitando la movimentazione.

La forbice si monta facilmente nell'alloggio superiore senza bisogno di attrezzi. E con il sistema telescopico, permette di scegliere la misura adatta ad ogni tipo di lavoro.

Accessorio indispensabile per completare e sfruttare tutte le possibilità delle forbici **PS32** e **PS37**.

**Uso esclusivo degli strumenti ARVIPO**

|  |       |
|--|-------|
|  | PS32  |
|  | AF100 |
|  | PS37  |

**Lunghezza e peso senza utensili (2 opzioni)**

|  |                             |
|--|-----------------------------|
|  | Da 90 cm a 150 cm · 0,85 Kg |
|  | Da 150 cm a 210 cm · 1,3 Kg |



Bilanciamento compensato grazie alla batteria all'estremità inferiore.



Sistema di aggancio rapido plug-in.

\* Forbici non incluse



Gancio integrato di serie.



EXPS-32/37 compatibile con AF100

ASTE DI PROLUNGA EXPS-32/37

# BORSA TERMICA PORTATILE

## FR37



MANIGLIA DI TRASPORTO



VASSOIO PER BEVANDE/  
SCOMPARTO EXTRA

DISPLAY

APRIBOTTIGLIA

MANIGLIA

VANO BATTERIA

10°C a -20°C  
30°C a 60°C

MULTIFUNZIONE  
CALDO/FREDDO

MANEGGEVOLE

ION-LITIO  
**25,2V**  
VOLTAGGIO NOMINALE 21,6V

Scoprite la comodità di trasportare cibi e bevande alla temperatura perfetta ovunque andiate con la borsa frigo portatile multifunzionale **FR37**.

Con una **capacità di 28 litri** e un **peso gestibile di 16 kg**, questa borsa termica è ideale per lunghe giornate di lavoro, viaggi, picnic e qualsiasi attività all'aperto.

**Doppia versatilità:** consente di mantenere le bevande fredde a temperature comprese tra -20°C e 10°C o di riscaldare gli alimenti fino a 60°C.

**Trasportabilità:** design trasportabile e peso ridotto per una facile trasportabilità.

**Efficienza energetica:** basso consumo energetico con 70W per il raffreddamento e 55W per il riscaldamento.

**Grande capacità:** 28 litri di spazio per un'ampia varietà di alimenti e bevande.

Portate con voi la soluzione perfetta per mantenere i vostri prodotti alla temperatura ideale, ovunque vi troviate.



VANO  
PORTAOGGETTI



Illuminazione interna



Apribottiglia




Visualizzazione della temperatura calda/fredda e pulsante di accensione/spengimento

### SCHEDA TECNICA FR37

|  |                                     |  |
|--|-------------------------------------|--|
|  | Peso                                | 16 kg senza batterie<br>17,5 kg batterie inclusa |
|  | Dimensione                          | 668mmx370mmx420mm                                |
|  | Potenza di raffreddamento           | 70W  |
|  | Potenza di riscaldamento            | 55W  |
|  | Temperatura fredda                  | 10°C a -20°C                                     |
|  | Calore della temperatura            | 30°C a 60°C                                      |
|  | Capacità                            | 28 l   |
|  | Batteria agli ioni di litio         | 5Ah  |
|  | Voltaggio nominale                  | 21,6V  |
|  | Voltaggio massimo                   | 25,2V  |
|  | Autonomia Set completo (2 Batterie) | a 60° - 9 ore<br>a 5° - 12 ore<br>a -20° - 5 ore |
|  | Tempo di ricarica 1 batteria        | 2,5h   |


# ROBOT TRINCIAERBA TELECOMANDATO

## DRM-70



Il DRM-70 è un trinciaerba **ibrido telecomando con motore a benzina e azionamento con motore elettrico**. La semplicità, la robustezza e la tipologia di taglio, insieme alle dimensioni compatte, lo rendono estremamente versatile per un'ampia varietà di applicazioni di trinciatura, sia in comodi scenari di vegetazione pianeggiante e soffice, sia su pendii e in vegetazione più boscosa.

La dotazione standard comprende un robusto telaio, una lama flottante a due punti, un motore, un meccanismo di azionamento e parti di controllo. È semplice e comodo da azionare tramite telecomando, il che facilita il lavoro in giardino e migliora notevolmente l'efficienza.



### SCHEDA TECNICA DRM-70

|  |  |  |
|--|--|--|
|  | Peso   | 246kg  |
|  | Dimensioni in cm                                   | Lunghezza=90 Larghezza=109 Altezza=61                        |
|  | Diametro di taglio                                 | 70cm (27")   |
|  | Altezza di taglio                                  | 30 - 120mm   |
|  | Tipo di lama                                       | Swing (estremità galleggianti) altri accessori: consultateci |
|  | Motori a benzina                                   | 452cc / 13cv   |
|  | Potenza di trazione elettrica                      | 2 motori da 800 W  |
|  | Velocità massima                                   | 47m/min (3km/h)  |
|  | Angolo di lavoro massimo                           | 30°  |
|  | Voltaggio di carica del decespugliatore            | 28V  |
|  | Voltaggio di carica del telecomando                | 5V (USB Tipo C)  |
|  | Velocità al suolo regolabile tramite telecomando   | Si   |
|  | Velocità di taglio regolabile tramite telecomando  | Si   |
|  | Regolazione dell'altezza di taglio con telecomando | Si   |
|  | Avvio/arresto del motore con telecomando           | Si   |
|  | Distanza di comunicazione del telecomando          | 200 m  |



## CPS GUANTI

Guanto speciale con tessuto conduttivo ideale per l'attivazione del sistema di sicurezza **ARVIPO CPS**, grazie al contatto sul grilletto o tramite il braccialetto Arvipo.

Realizzato con pelle impermeabile nel palmo della mano che lavora, rinforzo in gomma sul dorso della mano e protezioni posizionate strategicamente progettate per il comfort nell'uso e la durata del guanto.

Disponibile anche il modello per mancini.

Il tessuto conduttivo permette il funzionamento ottimale del sistema di sicurezza CPS delle forbici Arvipo.

Tessuto sensibile al sensore CPS



**Guanto 1** - Guanto da lavoro con palmo in pelle impermeabile.

Palmo imbottito



Impugnatura imbottita



Protezione delle nocche



**Guanto 2** - Guanto per forbice con dorso in gomma e rinforzi per maggiore comfort e durata.



### GUANTI PER DESTROSI



### GUANTI PER MANCINI



## GUANTI IN PELLE CPS

Guanto speciale in pelle idrorepellente, foderato in pile di rinforzo e con guscio anti-schiacciamento.



## PIETRA PER AFFILARE



Una buona affilatura garantisce un taglio netto, aumenta le prestazioni e il controllo. Riduce lo slittamento sulla superficie da tagliare e prolunga la vita utile dell'utensile.

Importante: affilare con un angolo molto piatto per ottenere un buon bordo.



## FODERO

Fondina per forbici elettriche della famiglia PS32 e 37 e per la sega MT32. Con regolazione e custodia per batteria aggiuntiva, ha un interno rinforzato antitaglio e un materiale esterno altamente durevole e resistente ai graffi.



## CAVI DI PROLUNGA

Grazie ai cavi di prolunga, è possibile scegliere tra il funzionamento della batteria integrata, trasportarla separatamente o aumentare la potenza in base alle condizioni di lavoro e al tempo.



Cavo di prolunga



Cavo di prolunga con impugnatura per batterie da 30Ah



Cavo di prolunga per batteria da 30Ah



Cavo di prolunga dell'inverter da 15 m

## GRASSO ADESIVO

PER USO PROFESSIONALE



Adesione rapida e forte al metallo. Additivi resistenti all'usura. Grasso adesivo semisintetico a lunga durata. Ugello speciale con design esclusivo per forbici elettroniche. Resistenza ad alta pressione, temperature estreme, vibrazioni e acqua salata. Senza silicone, resina e acidi.

Elevata capacità di penetrazione, anche in punti difficili da raggiungere. Nipplo speciale per lubrificatori a sfera.



## DETERGENTE PER LAME DI TAGLIO

SGRASSANTE USO PROFESSIONALE

Eliminazione totale dei residui di potatura su lame di taglio o superfici metalliche.

\* Leggere le istruzioni d'uso prima dell'applicazione.



## DISINFETTANTE LAME DI TAGLIO

DISINFETTANTE PER USO PROFESSIONALE

Fungicida di massima efficacia per tutti i tipi di superfici. Ideale per rimuovere i batteri dalle lame delle forbici utilizzate all'interno di coltivazioni nelle quali sono presenti malattie fungine.

\* Leggere le istruzioni per l'uso prima dell'applicazione.



## GRASSO PER INGRANAGGI 302

GRASSO DI LUBRIFICAZIONE PER ABBACCHIATORE OV37

A base di oli minerali, sapone di litio, additivi per migliorarne le proprietà e lubrificanti solidi.

Grazie al suo contenuto di lubrificanti solidi, ha un'elevata capacità di lubrificazione di emergenza ed è particolarmente indicato per l'ingrassaggio di meccanismi soggetti a carichi estremi.





## ESPOSITORE MODULARE

Espositori modulari in metallo con testata stampata con logo e accessori per l'esposizione degli utensili.



## BANDIERE



Striscioni a cucchiaino per eventi, con base a croce.

## STRISCIONE

Teloni in PVC 2x1m con occhielli





## TENDA 3x3



Tenda 3x3m, con struttura in alluminio, facile da montare e assemblare, e borsa per il trasporto.



## CAPPELLI

Cappellini in tela ricamata con chiusura a fibbia.



## PENNE

Biro Rollerpen con fusto e clip in metallo.

## T-SHIRTS

T-shirt in cotone a maniche corte.



## BORSE

Borsa in tessuto (non personalizzate).





Località San Marziale 16/A Int. 5  
**53034 COLLE DI VAL D'ELSA \_ SIENA \_**  
Tel. 0577908143 Cell. 3929379867  
Mail [info@avgevo.com](mailto:info@avgevo.com) WebSite [www.avgevo.com](http://www.avgevo.com)

